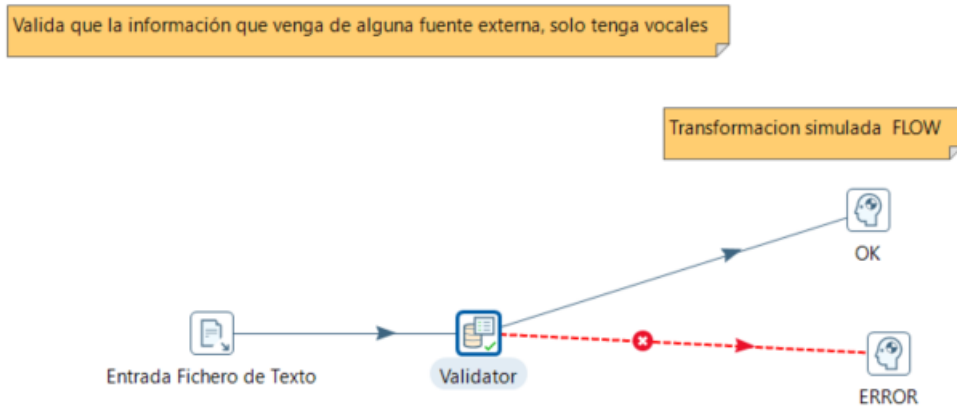


Ejercicio 2

1.- A partir de un fichero de texto, validar que solo tenga vocales (mayúsculas y minúsculas)



Entrada:

Entrada fichero de texto usamos el fichero "VOCALES.txt"

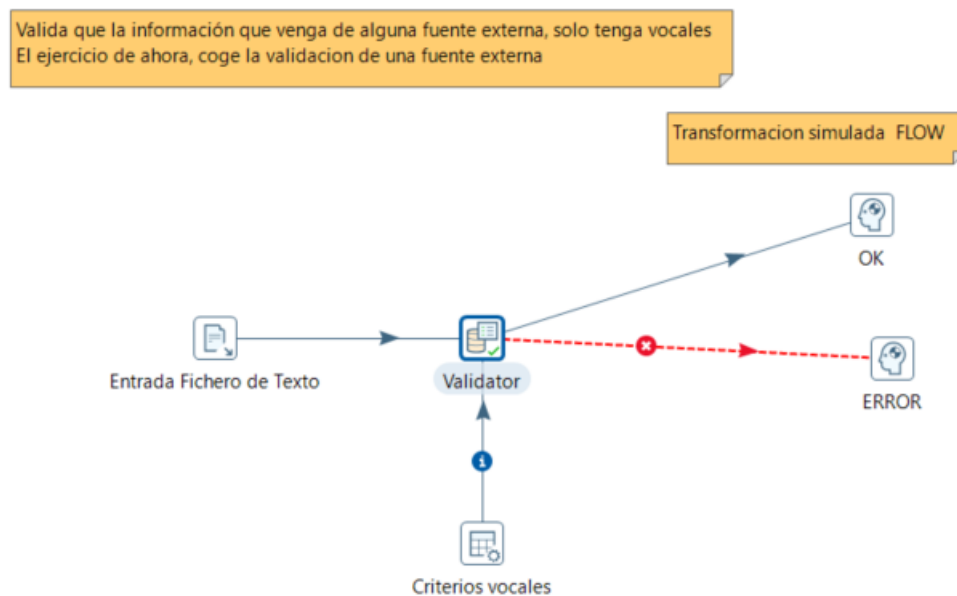
Validation:

Paso "Data Validator" en el que crearemos la lista de vocales (may y min)

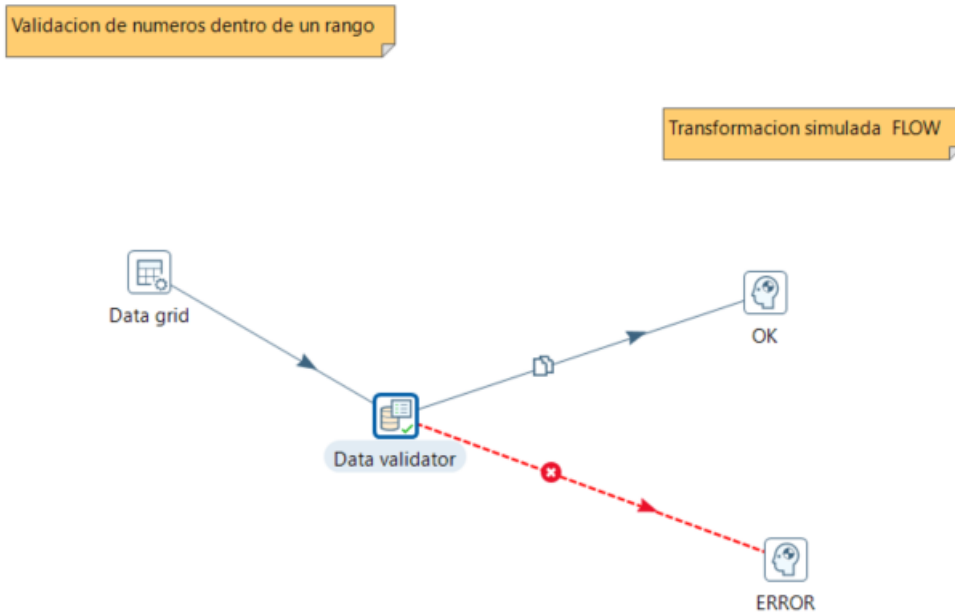
Flow:

Paso "transformación simulada" para generar los valores que han pasado la validación

2.- Igual que el anterior, pero en vez de definir en una lista los valores que cumplen la validación, los cogeremos de una fuente externa .



3.- Se creará una validación numérica donde los valores deberán estar comprendidos entre 2 y 8



4.- Validaciones múltiples, los valores deberán cumplir los siguientes requisitos .

No pueden ser nulos

El tamaño (String) deberá ser entre 8 y 5

Los número deberán estar comprendidos entre 4 y 2

